








BauKoord 4.1 - Was ist neu?

Die Neuigkeiten auf einen Blick:

	Leichtere Auswahl Firmen / Gewerke	Mit der Eingabe eines Suchtextes finden Sie in BauKoord Professional schneller den gewünschten Eintrag im Auswahlfeld zum Anfügen im Strukturbaum.
	Quellen aktualisieren	Mit der neue Schaltfläche "Quellen zuordnen" können veraltete Bezüge zu gesetzlichen Quellen anhand der Hauptvorlage aktualisiert werden.
	Personen und Funktionen	Diese Bearbeitungsmaske wurde komplett überarbeitet und ist jetzt wesentlich verständlicher und benutzerfreundlicher aufgebaut.
	Masken und Meldungsdialoge	Die Maskenbeschriftungen und Meldungstexte wurden in eine noch prägnantere und verständlichere Form gebracht. Die Anordnung der Symbole und Schaltflächen entspricht noch besser dem üblichen Bearbeitungsfluss.
	Druckformulare	Die Druckformulare wurden neu gestaltet und optisch aufgefrischt. Anstatt der nicht mehr ganz exakten Einteilung in "Kurzform" und "Langform" gibt es jetzt die Unterscheidung "Tabelle" und "Fließtext"
	Firmentyp direkt ändern	Der Firmentyp administrativ / ausführend kann nun direkt in der "Übersicht" zum Strukturbaum geprüft und bei Bedarf umgestellt werden.
	Datenbankupdate	<ul style="list-style-type: none"> • Aktuelle Adressen der Arbeitsinspektorate gemäß neuer Organisationsstruktur • Quellen: neue Verordnungen VEMF, VOPST
	Druckausgabe aller Gewerke und Firmen	Bisher wurden im SiGe-Plan-Ausdruck (Kurzform, Langform) nur Gewerke und Firmen angezeigt, für welche SiGe-Maßnahmen definiert wurden. Nunmehr erscheinen auch Gewerke und Firmen im Ausdruck, für die noch keine Maßnahmen definiert sind.
	Projekte verwalten	Die Liste zuletzt geöffneter Projekte beinhaltet nur mehr tatsächlich vorhandene Dateien, keine gelöschten oder verschobenen.
	BUAK-Online-Vorankündigung	Das Erstellungsdatum der Vorankündigung ist ab sofort kein Pflichtfeld mehr, muss also nicht angegeben werden. Bei Eingang der Meldung erhält diese automatisch einen Zeitstempel.
	Export im Word-Format	SiGe-Plan und Unterlage für spätere Arbeiten können jetzt auch in Office-Formaten wie Word (RTF) und Excel exportiert werden. Die Auswahl erfolgt im Fenster "Ausgabe-Einstellungen" beim Drucken.
	Kontextmenü für Feld Maßnahme-Langtext	Die Formatierungen Fett, Kursiv, Aufzählung sowie die Befehle Rückgängig / Kopieren, Einfügen, Ausschneiden sind nun auch im Register "Übersicht" verfügbar.
	Generalverschiebung verbessert	Diese Funktion wird jetzt erst beim Verlassen der Maske "Baustellendaten" aktiviert, so dass die Änderung in jedem Fall zuverlässig gespeichert wird.
	Kopieren: Bilder mit übernehmen	Beim Kopieren einer Maßnahme mit verknüpften Bildern können auf Wunsch diese Bilder mit übernommen werden.
	Zuständigkeit "keine"	Die neue Formulierung "[keine Angabe]" ist klarer verständlich und durch die Sortierung am Anfang der Auswahlliste leichter auffindbar.
	Änderungen in Übersichtsmaske	Statt des Feldes "Kontrolle" wird hier "Quellen" als der häufiger benötigte Feldinhalt angezeigt.

Zusätzliche Funktionsverbesserungen:

	Strukturbaum	Das Auf- und Zuklappen umfangreicher Strukturbäume konnte deutlich beschleunigt werden
	Verbesserungen BUAK-Vorankündigung	Die BUAK-Schnittstelle ist nun "toleranter" bezüglich provisorischer Firmeneinträge im SiGe-Plan, welche nicht in der Meldung enthalten sein sollen.
	Unterlage für spätere Arbeiten	Technische Vorbereitung für die neue Generation der Projektvorlagen, damit einhergehend neuer, übersichtlicherer Aufruf in eigener Maske.
	Lizenz- und Registrierungs- informationen	Diese Angaben finden Sie ab sofort in einer Darstellung zusammengefasst. Hier werden zukünftig auch die Registrierungsinformationen für die Vorlagen für spätere Arbeiten eingetragen.
	Verbesserung Termineingabe Balkenplan	Wenn das neue Startdatum eines Balkens nach dem bisherigen Enddatum liegt, verschiebt BauKoord jetzt automatisch das Enddatum auf den Wert des Startdatums, so dass immer ein gültiger Eintrag zustand kommt.
	Verbesserungen beim Bearbeiten Maßnahmentext	Neuer Kurzbefehl Strg+A zur Auswahl des gesamten Inhalts für das Feld "Maßnahme Langtext" (in Maske Übersicht und "Maßnahme bearbeiten")
	Technische Vorbereitung für Netzwerkversion	In absehbarer Zeit planen wir die Umsetzung einer Version für Firmennetzwerke, worüber wir Sie gerne gesondert informieren: <ul style="list-style-type: none">• gemeinsamer Zugriff mehrerer Anwender auf projektübergreifende Daten• zentrale Lizenzen-Verwaltung